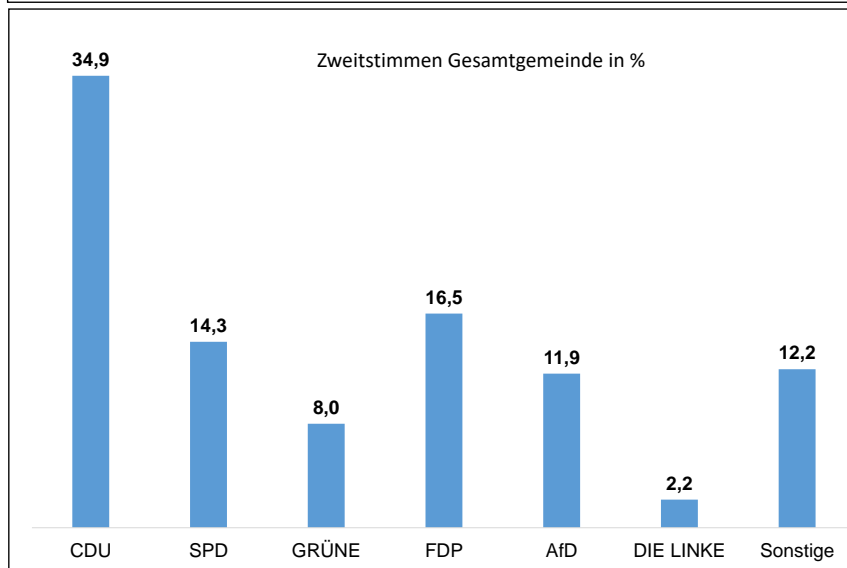
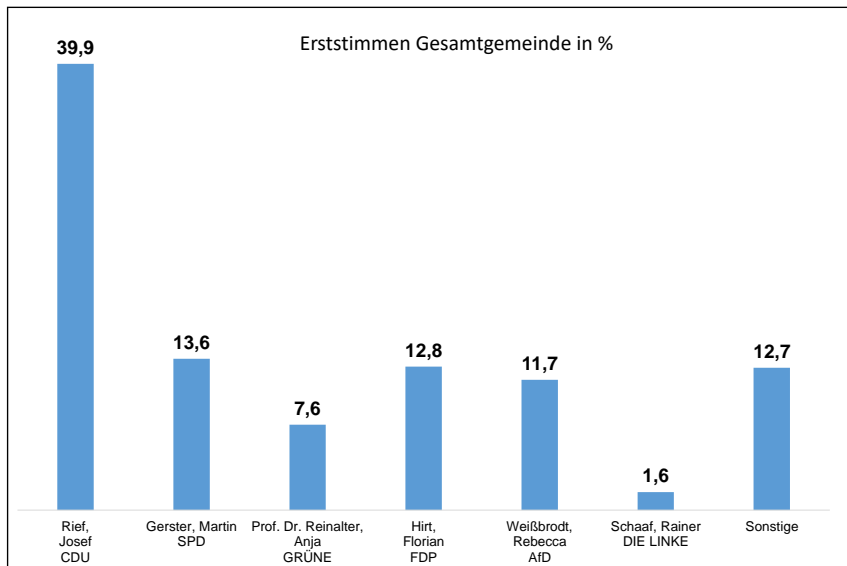


# Ergebnisse der Wahl zum 20. Deutschen Bundestag am 26.09.2021 in der Gemeinde Langenenslingen

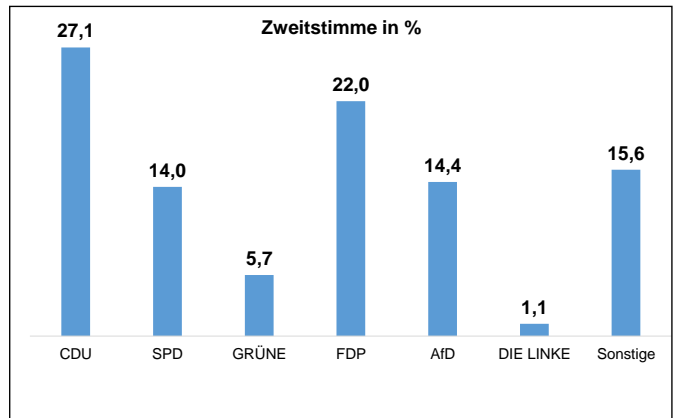
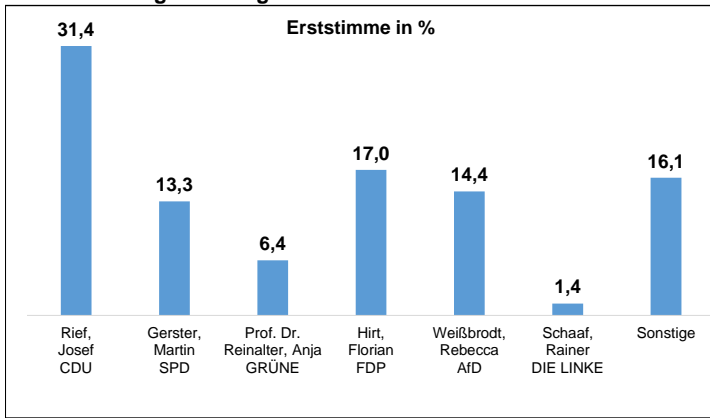
Wahlberechtigte	2696
Wähler	2143
Wahlbeteiligung in %	79,5



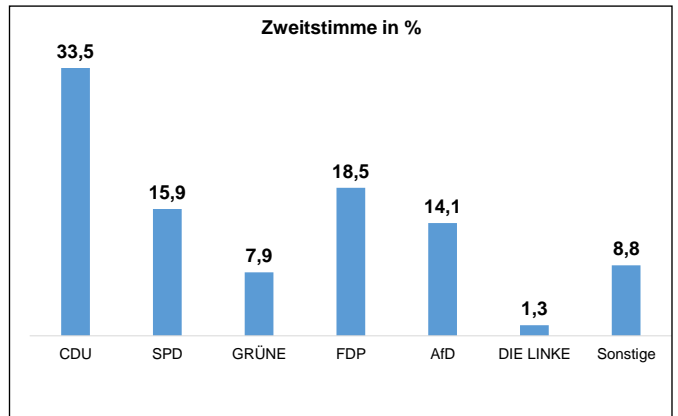
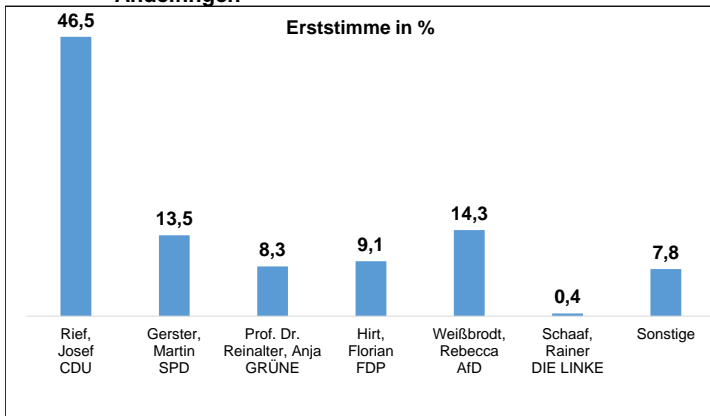
Wahlbezirk	Erststimmen		Von den gültigen Erststimmen entfallen auf den Bewerber													
	ungültig	gültig	Rief, Josef CDU	%	Gerster, Martin SPD	%	Prof. Dr. Reinalter, Anja GRÜNE	%	Hirt, Florian FDP	%	Weißbrodt, Rebecca AfD	%	Schaaf, Rainer DIE LINKE	%	Sonstige	%
001-Langenenslingen	3	436	137	31,4	58	13,3	28	6,4	74	17,0	63	14,4	6	1,4	70	16,1
002-Andelfingen	2	230	107	46,5	31	13,5	19	8,3	21	9,1	33	14,3	1	0,4	18	7,8
003-Billafingen	1	49	26	53,1	4	8,2	5	10,2	5	10,2	3	6,1	1	2,0	5	10,2
004-Dürrenwaldstetten	3	52	23	44,2	4	7,7	5	9,6	4	7,7	9	17,3	2	3,8	5	9,6
005-Egelfingen	3	66	35	53,0	14	21,2	6	9,1	6	9,1	2	3,0	1	1,5	2	3,0
006-Emerfeld	2	49	25	51,0	3	6,1	5	10,2	9	18,4	5	10,2	0	0,0	2	4,1
007-Friedingen	1	86	31	36,0	15	17,4	4	4,7	13	15,1	15	17,4	1	1,2	7	8,1
008-Ittenhausen	2	95	34	35,8	15	15,8	6	6,3	12	12,6	11	11,6	1	1,1	16	16,8
009-Wilfingen	2	172	71	41,3	28	16,3	7	4,1	28	16,3	18	10,5	4	2,3	16	9,3
010-Briefwahlvorstand	6	883	357	40,4	115	13,0	77	8,7	100	11,3	88	10,0	17	1,9	129	14,6
<b>Summe</b>	<b>25</b>	<b>2118</b>	<b>846</b>	<b>39,9</b>	<b>287</b>	<b>13,6</b>	<b>162</b>	<b>7,6</b>	<b>272</b>	<b>12,8</b>	<b>247</b>	<b>11,7</b>	<b>34</b>	<b>1,6</b>	<b>270</b>	<b>12,7</b>
Wahlbezirk	Zweitstimmen		Von den gültigen Zweitstimmen entfallen auf die Landesliste													
	ungültig	gültig	CDU	%	SPD	%	GRÜNE	%	FDP	%	AfD	%	DIE LINKE	%	Sonstige	%
001-Langenenslingen	3	436	118	27,1	61	14,0	25	5,7	96	22,0	63	14,4	5	1,1	68	15,6
002-Andelfingen	5	227	76	33,5	36	15,9	18	7,9	42	18,5	32	14,1	3	1,3	20	8,8
003-Billafingen	2	48	23	47,9	5	10,4	4	8,3	4	8,3	4	8,3	2	4,2	6	12,5
004-Dürrenwaldstetten	3	52	23	44,2	4	7,7	6	11,5	6	11,5	8	15,4	2	3,8	3	5,8
005-Egelfingen	3	66	30	45,5	11	16,7	8	12,1	7	10,6	3	4,5	3	4,5	4	6,1
006-Emerfeld	0	51	22	43,1	3	5,9	8	15,7	10	19,6	5	9,8	0	0,0	3	5,9
007-Friedingen	1	86	24	27,9	22	25,6	1	1,2	16	18,6	14	16,3	2	2,3	7	8,1
008-Ittenhausen	0	97	33	34,0	14	14,4	8	8,2	13	13,4	15	15,5	1	1,0	13	13,4
009-Wilfingen	3	171	71	41,5	28	16,4	6	3,5	25	14,6	20	11,7	4	2,3	17	9,9
010-Briefwahlvorstand	3	886	319	36,0	120	13,5	86	9,7	131	14,8	88	9,9	24	2,7	118	13,3
<b>Summe</b>	<b>23</b>	<b>2120</b>	<b>739</b>	<b>34,9</b>	<b>304</b>	<b>14,3</b>	<b>170</b>	<b>8,0</b>	<b>350</b>	<b>16,5</b>	<b>252</b>	<b>11,9</b>	<b>46</b>	<b>2,2</b>	<b>259</b>	<b>12,2</b>

In den einzelnen Ortsteilen wurde wie folgt gewählt:

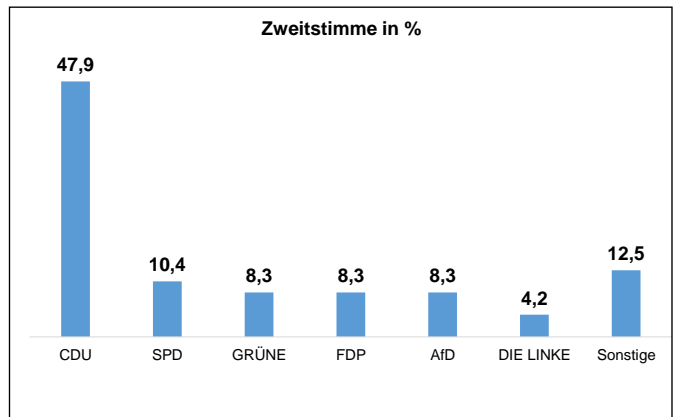
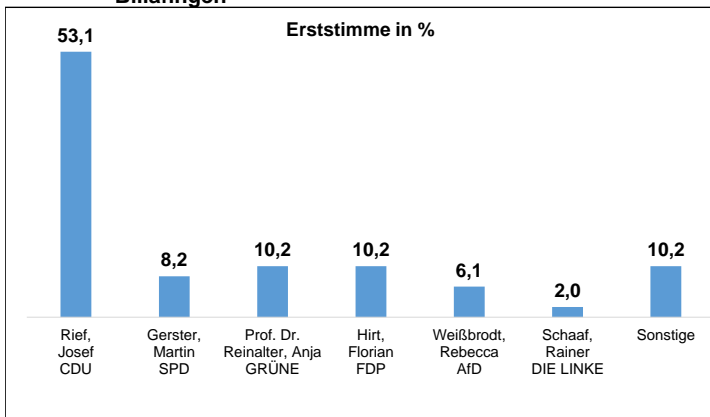
Langenenslingen



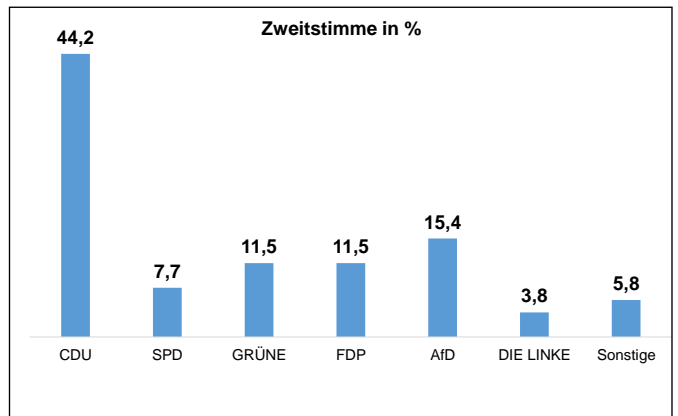
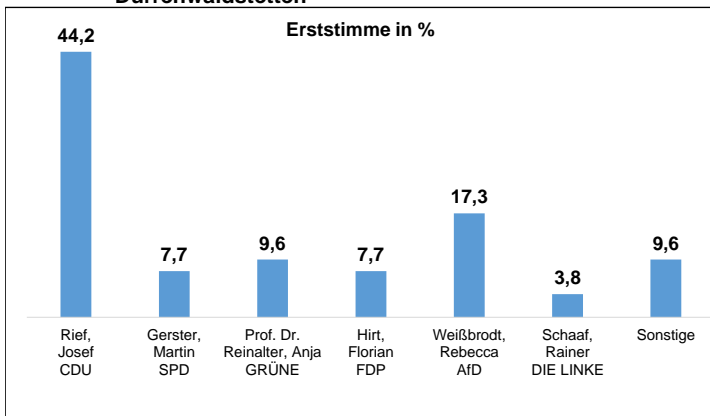
Andelfingen



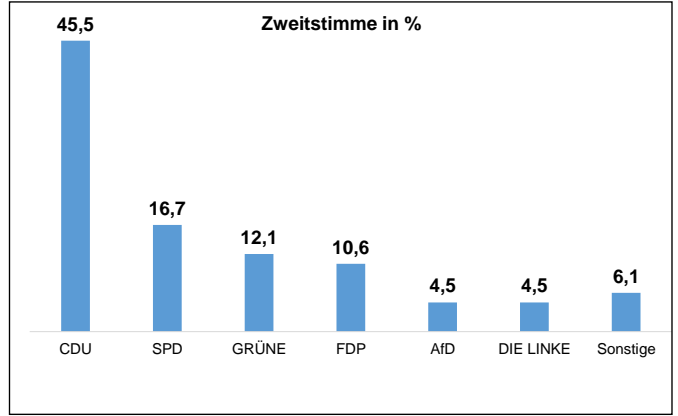
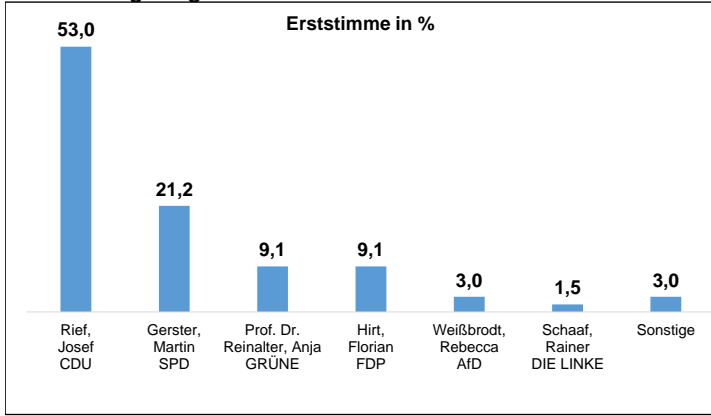
Billafingen



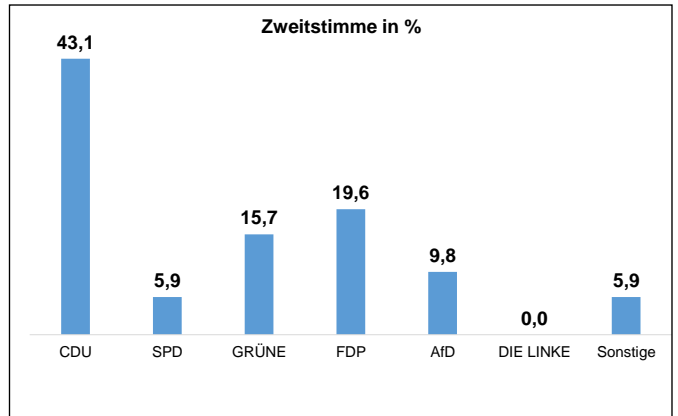
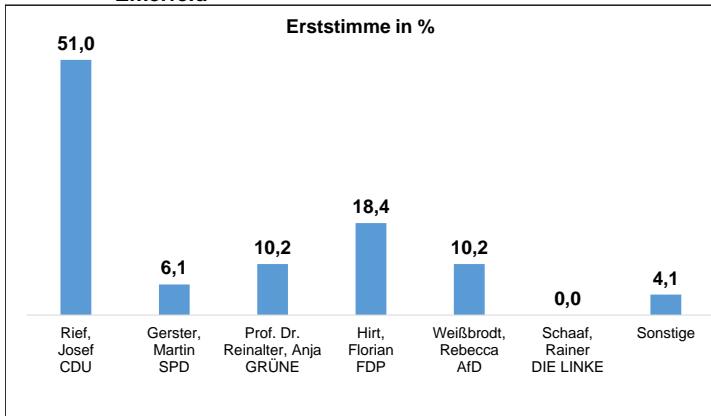
Dürrenwaldstetten



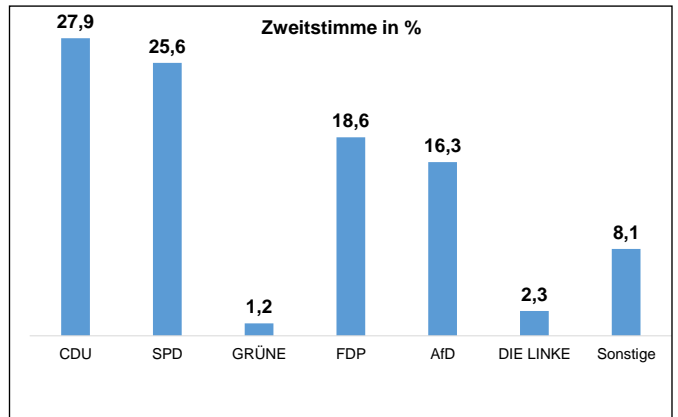
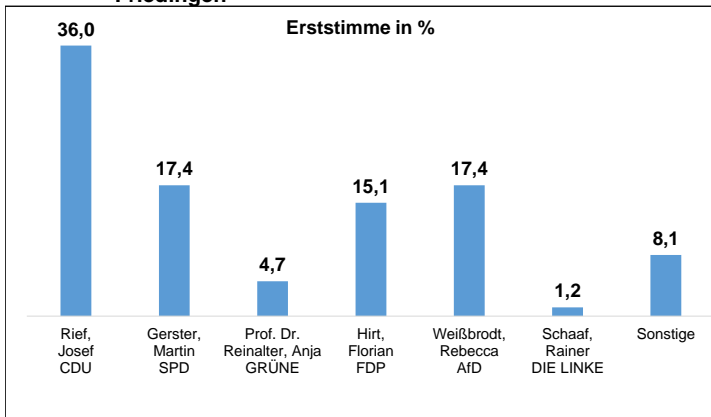
### Egelfingen



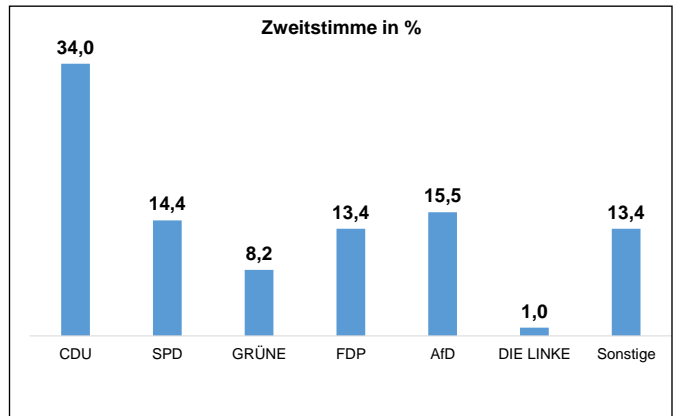
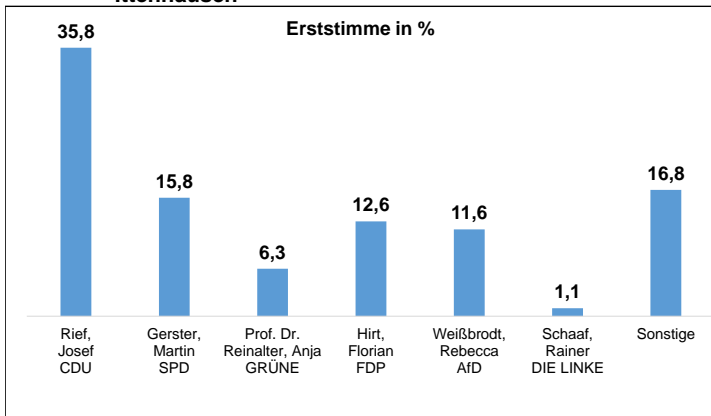
### Emerfeld



### Friedingen

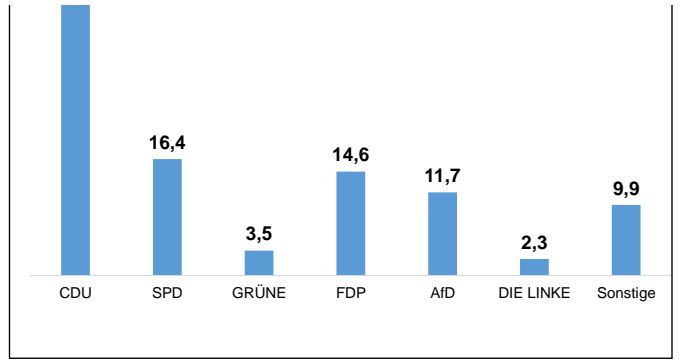
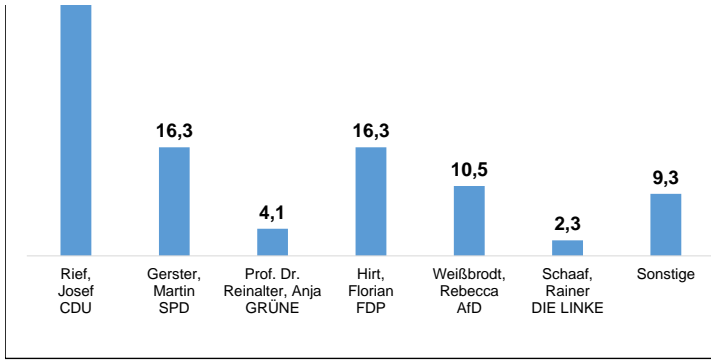


### Ittenhausen



### Wilflingen





### Briefwahl

